



		Prefeitura Municipal de Delfinópolis		PÁGINA: 1 de 5	
BALANCETE DA RECEITA ORÇAMENTÁRIA DO MÊS DE JANEIRO DE 2022 - ORGÃO: 02					
Código	Fonte	Especificação	Receita Mês	Acumulado	
1000.00.0.0		Receitas Correntes	3.970.233,08	3.970.233,08	
1100.00.0.0		Impostos, Taxas e Contribuições de Melhoria	353.680,16	353.680,16	
1110.00.0.0		Impostos	346.286,63	346.286,63	
1112.00.0.0		Impostos sobre o Patrimônio	233.773,71	233.773,71	
1112.50.0.0		Imposto sobre a Propriedade Predial e Territorial Urbana	30.750,06	30.750,06	
1112.50.0.1		Imposto sobre a Propriedade Predial e Territorial Urbana - Principal	626,15	626,15	
	100	Recursos Ordinários	375,67	375,67	
	101	Rec. de Impostos e de Transf de Impostos Vinc. Educ. 25%	156,55	156,55	
	102	Rec. de Impostos e de Transf de Impostos Vinc. Saúde. 15%	93,93	93,93	
1112.50.0.2		Imposto sobre a Propriedade Predial e Territorial Urbana - Multas e Juros	187,97	187,97	
	100	Recursos Ordinários	112,79	112,79	
	101	Rec. de Impostos e de Transf de Impostos Vinc. Educ. 25%	46,99	46,99	
	102	Rec. de Impostos e de Transf de Impostos Vinc. Saúde. 15%	28,19	28,19	
1112.50.0.3		Imposto sobre a Propriedade Predial e Territorial Urbana - Dívida Ativa	29.935,94	29.935,94	
	100	Recursos Ordinários	17.961,61	17.961,61	
	101	Rec. de Impostos e de Transf de Impostos Vinc. Educ. 25%	7.483,96	7.483,96	
	102	Rec. de Impostos e de Transf de Impostos Vinc. Saúde. 15%	4.490,37	4.490,37	
1112.53.0.0		Impostos sobre Transmissão "Inter Vivos" de Bens Imóveis e de Direitos Reais sobre Imóveis	203.023,65	203.023,65	
1112.53.0.1		Impostos sobre Transmissão "Inter Vivos" de Bens Imóveis e de Direitos Reais sobre Imóveis - Principal	203.023,65	203.023,65	
	100	Recursos Ordinários	121.814,19	121.814,19	
	101	Rec. de Impostos e de Transf de Impostos Vinc. Educ. 25%	50.755,92	50.755,92	
	102	Rec. de Impostos e de Transf de Impostos Vinc. Saúde. 15%	30.453,54	30.453,54	
1113.00.0.0		Impostos sobre a Renda e Proventos de Qualquer Natureza	47.353,91	47.353,91	
1113.03.0.0		Imposto sobre a Renda - Retido na Fonte	47.353,91	47.353,91	
1113.03.1.0		Imposto sobre a Renda - Retido na Fonte - Trabalho	45.760,18	45.760,18	
1113.03.1.1		Imposto sobre a Renda - Retido na Fonte - Trabalho - Principal	45.760,18	45.760,18	
	100	Recursos Ordinários	27.456,10	27.456,10	
	101	Rec. de Impostos e de Transf de Impostos Vinc. Educ. 25%	11.440,10	11.440,10	
	102	Rec. de Impostos e de Transf de Impostos Vinc. Saúde. 15%	6.863,98	6.863,98	
1113.03.4.0		Imposto sobre a Renda - Retido na Fonte - Outros Rendimentos	1.593,73	1.593,73	
1113.03.4.1		Imposto sobre a Renda - Retido na Fonte - Outros Rendimentos - Principal	1.593,73	1.593,73	
	100	Recursos Ordinários	956,23	956,23	
	101	Rec. de Impostos e de Transf de Impostos Vinc. Educ. 25%	398,43	398,43	
	102	Rec. de Impostos e de Transf de Impostos Vinc. Saúde. 15%	239,07	239,07	
1114.00.0.0		Impostos sobre a Produção e Circulação de Mercadorias e Serviços	65.159,01	65.159,01	
1114.51.0.0		Impostos sobre Serviços	65.159,01	65.159,01	
1114.51.1.0		Imposto sobre Serviços de Qualquer Natureza - ISSQN	65.159,01	65.159,01	
1114.51.1.1		Imposto sobre Serviços de Qualquer Natureza - ISSQN - Principal	60.958,65	60.958,65	
	100	Recursos Ordinários	36.575,18	36.575,18	
	101	Rec. de Impostos e de Transf de Impostos Vinc. Educ. 25%	15.239,66	15.239,66	
	102	Rec. de Impostos e de Transf de Impostos Vinc. Saúde. 15%	9.143,81	9.143,81	
1114.51.1.2		Imposto sobre Serviços de Qualquer Natureza - ISSQN - Multas e Juros	81,02	81,02	
	100	Recursos Ordinários	48,62	48,62	
	101	Rec. de Impostos e de Transf de Impostos Vinc. Educ. 25%	20,25	20,25	
	102	Rec. de Impostos e de Transf de Impostos Vinc. Saúde. 15%	12,15	12,15	
1114.51.1.3		Imposto sobre Serviços de Qualquer Natureza - ISSQN - Dívida Ativa	4.046,76	4.046,76	
	100	Recursos Ordinários	2.428,05	2.428,05	
	101	Rec. de Impostos e de Transf de Impostos Vinc. Educ. 25%	1.011,69	1.011,69	
	102	Rec. de Impostos e de Transf de Impostos Vinc. Saúde. 15%	607,02	607,02	
1114.51.1.4		Imposto sobre Serviços de Qualquer Natureza - ISSQN - Dívida Ativa - Multas e Juros	72,58	72,58	

		Prefeitura Municipal de Delfinópolis		PÁGINA: 2 de 5	
BALANCETE DA RECEITA ORÇAMENTÁRIA DO MÊS DE JANEIRO DE 2022 - ORGÃO: 02					
Código	Fonte	Especificação	Receita Mês	Acumulado	
	100	Recursos Ordinários	43,54	43,54	
	101	Rec. de Impostos e de Transf de Impostos Vinc. Educ. 25%	18,15	18,15	
	102	Rec. de Impostos e de Transf de Impostos Vinc. Saúde. 15%	10,89	10,89	
1120.00.0.0		Taxas	7.393,53	7.393,53	
1121.00.0.0		Taxas pelo Exercício do Poder de Polícia	692,88	692,88	
1121.01.0.0		Taxas de Inspeção, Controle e Fiscalização	692,88	692,88	
1121.01.0.1		Taxas de Inspeção, Controle e Fiscalização - Principal	247,98	247,98	
	100	Recursos Ordinários	231,98	231,98	
	170	Outros Recursos Não Vinculados	8,00	8,00	
	185	Recursos Provenientes de Taxas e Contribuições	8,00	8,00	
1121.01.0.3		Taxas de Inspeção, Controle e Fiscalização - Dívida Ativa	444,90	444,90	
	100	Recursos Ordinários	266,93	266,93	
	101	Rec. de Impostos e de Transf de Impostos Vinc. Educ. 25%	111,23	111,23	
	102	Rec. de Impostos e de Transf de Impostos Vinc. Saúde. 15%	66,74	66,74	
1122.00.0.0		Taxas pela Prestação de Serviços	6.700,65	6.700,65	
1122.01.0.0		Taxas pela Prestação de Serviços em Geral	6.700,65	6.700,65	
1122.01.0.1		Taxas pela Prestação de Serviços em Geral - Principal	3.714,58	3.714,58	
	100	Recursos Ordinários	1.694,86	1.694,86	
	170	Outros Recursos Não Vinculados	1.009,87	1.009,87	
	185	Recursos Provenientes de Taxas e Contribuições	1.009,85	1.009,85	
1122.01.0.3		Taxas pela Prestação de Serviços em Geral - Dívida Ativa	2.577,97	2.577,97	
	100	Recursos Ordinários	1.828,19	1.828,19	
	101	Rec. de Impostos e de Transf de Impostos Vinc. Educ. 25%	468,61	468,61	
	102	Rec. de Impostos e de Transf de Impostos Vinc. Saúde. 15%	281,17	281,17	
1122.01.0.4		Taxas pela Prestação de Serviços em Geral - Dívida Ativa Multas e Juros	408,10	408,10	
	100	Recursos Ordinários	343,88	343,88	
	101	Rec. de Impostos e de Transf de Impostos Vinc. Educ. 25%	40,14	40,14	
	102	Rec. de Impostos e de Transf de Impostos Vinc. Saúde. 15%	24,08	24,08	
1200.00.0.0		Contribuições	74.309,29	74.309,29	
1240.00.0.0		Contribuição para custeio de Iluminação Pública	74.309,29	74.309,29	
1241.00.0.0		Contribuição para o Custeio do Serviço de Iluminação Pública	74.309,29	74.309,29	
1241.50.0.0		Contribuição para o Custeio do Serviço de Iluminação Pública	74.309,29	74.309,29	
1241.50.0.1		Contribuição para o Custeio do Serviço de Iluminação Pública-Principal	74.309,29	74.309,29	
	117	Contrib. Custeio dos Serviços de Iluminação Pública (COSIP)	37.154,65	37.154,65	
	170	Outros Recursos Não Vinculados	37.154,64	37.154,64	
1300.00.0.0		Receita Patrimonial	40.323,38	40.323,38	
1320.00.0.0		Valores Mobiliários	40.323,38	40.323,38	
1321.00.0.0		Juros e Correções Monetárias	40.323,38	40.323,38	
1321.01.0.0		Remuneração de Depósitos Bancários	40.323,38	40.323,38	
1321.01.0.1		Remuneração de Depósitos Bancários - Principal	40.323,38	40.323,38	
	100	Recursos Ordinários	40.323,38	40.323,38	
1600.00.0.0		Receita de Serviços	304.884,53	304.884,53	
1610.00.0.0		Serviços Administrativos e Comerciais Gerais	4.662,00	4.662,00	
1611.00.0.0		Serviços Administrativos e Comerciais Gerais	4.662,00	4.662,00	
1611.01.0.0		Serviços Administrativos e Comerciais Gerais	4.662,00	4.662,00	
1611.01.0.1		Serviços Administrativos e Comerciais Gerais - Principal	4.662,00	4.662,00	
	100	Recursos Ordinários	252,50	252,50	
	113	Serviços Educacionais	2.362,50	2.362,50	
	170	Outros Recursos Não Vinculados	2.047,00	2.047,00	
1620.00.0.0		Serviços e Atividades referentes à Navegação e ao Transporte	300.222,53	300.222,53	

		Prefeitura Municipal de Delfinópolis		PÁGINA: 3 de 5	
BALANCETE DA RECEITA ORÇAMENTÁRIA DO MÊS DE JANEIRO DE 2022 - ORGÃO: 02					
Código	Fonte	Especificação	Receita Mês	Acumulado	
1621.00.0.0		Serviços e Atividades Referentes à Navegação e ao Transporte	300.222,53	300.222,53	
1621.02.0.0		Serviços de Transporte de Passageiros ou Mercadorias	300.222,53	300.222,53	
1621.02.0.1		Serviços de Transporte de Passageiros ou Mercadorias - Principal	300.222,53	300.222,53	
	170	Outros Recursos Não Vinculados	300.222,53	300.222,53	
1700.00.0.0		Transferências Correntes	3.196.624,22	3.196.624,22	
1710.00.0.0		Transferências da União e de suas Entidades	1.737.968,99	1.737.968,99	
1711.00.0.0		Transferências Decorrentes de Participação na Receita da União	1.146.782,92	1.146.782,92	
1711.51.0.0		Cota-Parte do Fundo de Participação dos Municípios - FPM	1.139.749,64	1.139.749,64	
1711.51.1.0		Cota-Parte do Fundo de Participação dos Municípios - Cota Mensal	1.139.749,64	1.139.749,64	
1711.51.1.1		Cota-Parte do Fundo de Participação dos Municípios - Cota Mensal - Principal	1.139.749,64	1.139.749,64	
	100	Recursos Ordinários	683.849,79	683.849,79	
	101	Rec. de Impostos e de Transf de Impostos Vinc. Educ. 25%	284.937,41	284.937,41	
	102	Rec. de Impostos e de Transf de Impostos Vinc. Saúde. 15%	170.962,44	170.962,44	
1711.52.0.0		Cota-Parte do Imposto Sobre a Propriedade Territorial Rural	7.033,28	7.033,28	
1711.52.0.1		Cota-Parte do Imposto Sobre a Propriedade Territorial Rural - Principal	7.033,28	7.033,28	
	100	Recursos Ordinários	4.219,97	4.219,97	
	101	Rec. de Impostos e de Transf de Impostos Vinc. Educ. 25%	1.758,32	1.758,32	
	102	Rec. de Impostos e de Transf de Impostos Vinc. Saúde. 15%	1.054,99	1.054,99	
1712.00.0.0		Transferências das Compensações Financeiras pela Exploração de Recursos Naturais	428.531,25	428.531,25	
1712.50.0.0		Cota-parte da Compensação Financeira pela Exploração de Recursos Hídricos	404.529,55	404.529,55	
1712.50.0.1		Cota-parte da Compensação Financeira pela Exploração de Recursos Hídricos - Principal	404.529,55	404.529,55	
	170	Outros Recursos Não Vinculados	62.640,50	62.640,50	
	184	Transferência da União referente à Compensação Financeira de	341.889,05	341.889,05	
1712.52.0.0		Cota-parte da Compensação Financeira pela Produção de Petróleo	24.001,70	24.001,70	
1712.52.4.0		Cota-Parte do Fundo Especial do Petróleo – FEP	24.001,70	24.001,70	
1712.52.4.1		Cota-Parte do Fundo Especial do Petróleo – FEP - Principal	24.001,70	24.001,70	
	175	Royalties do Petróleo e Gás Natural Vinculados à Educação	0,00	0,00	
	180	Royalties do Petróleo e Gás Natural Vinculados à Saúde	0,00	0,00	
	186	Transferência da União referente a Royalties do Petróleo e G	24.001,70	24.001,70	
1713.00.0.0		Transferências de Recursos do Sistema Único de Saúde – SUS	120.414,08	120.414,08	
1713.50.0.0		Transferências de Recursos do Sistema Único de Saúde – SUS – Repasses Fundo a Fundo - Bloco de Ma	120.414,08	120.414,08	
1713.50.4.0		Transferências de Recursos do Bloco de Manutenção das Ações e Serviços Públicos de Saúde – Assistênc	4.614,08	4.614,08	
1713.50.4.1		Transferências de Recursos do Bloco de Manutenção das Ações e Serviços Públicos de Saúde – Assistênc	4.614,08	4.614,08	
	159	Transf. Recursos do SUS – Bloco Manut ASPS	4.614,08	4.614,08	
1713.50.9.0		Transferências de Recursos do Bloco de Manutenção das Ações e Serviços Públicos de Saúde – Outros Pi	115.800,00	115.800,00	
1713.50.9.1		Transferências de Recursos do Bloco de Manutenção das Ações e Serviços Públicos de Saúde – Outros P	115.800,00	115.800,00	
	159	Transf. Recursos do SUS – Bloco Manut ASPS	115.800,00	115.800,00	
1714.00.0.0		Transferências de Recursos do Fundo Nacional do Desenvolvimento da Educação – FNDE	35.883,40	35.883,40	
1714.50.0.0		Transferências do Salário-Educação	35.883,40	35.883,40	
1714.50.0.1		Transferências do Salário-Educação - Principal	35.883,40	35.883,40	
	147	Transferência da Salário-Educação - QSE	35.883,40	35.883,40	
1719.00.0.0		Outras Transferências de Recursos da União e de suas Entidades	6.357,34	6.357,34	
1719.99.0.0		Outras Transferências de Recursos da União e de suas Entidades	6.357,34	6.357,34	
1719.99.0.1		Outras Transferências de Recursos da União e de suas Entidades - Principal	6.357,34	6.357,34	
	160	Transf. União Parcela Bônus Ass. Contr. Pré-Sal Municípios	0,00	0,00	
	161	Aux.Fin. Enfrent. à Covid-19 em Ações de Saúde e Ass. Social	0,00	0,00	
	165	Outros Recursos Vinculados	0,00	0,00	
	170	Outros Recursos Não Vinculados	6.357,34	6.357,34	
1720.00.0.0		Transferências dos Estados e do Distrito Federal e de suas Entidades	930.662,59	930.662,59	
1721.00.0.0		Participação na Receita dos Estados e Distrito Federal	921.777,79	921.777,79	

		Prefeitura Municipal de Delfinópolis		PÁGINA: 4 de 5	
BALANCETE DA RECEITA ORÇAMENTÁRIA DO MÊS DE JANEIRO DE 2022 - ORGÃO: 02					
Código	Fonte	Especificação	Receita Mês	Acumulado	
1721.50.0.0		Cota-Parte do ICMS	838.449,92	838.449,92	
1721.50.0.1		Cota-Parte do ICMS - Principal	838.449,92	838.449,92	
	100	Recursos Ordinários	503.069,94	503.069,94	
	101	Rec. de Impostos e de Transf de Impostos Vinc. Educ. 25%	209.612,48	209.612,48	
	102	Rec. de Impostos e de Transf de Impostos Vinc. Saúde. 15%	125.767,50	125.767,50	
1721.51.0.0		Cota-Parte do IPVA	70.044,15	70.044,15	
1721.51.0.1		Cota-Parte do IPVA - Principal	70.044,15	70.044,15	
	100	Recursos Ordinários	42.026,47	42.026,47	
	101	Rec. de Impostos e de Transf de Impostos Vinc. Educ. 25%	17.511,02	17.511,02	
	102	Rec. de Impostos e de Transf de Impostos Vinc. Saúde. 15%	10.506,66	10.506,66	
1721.52.0.0		Cota-Parte do IPI - Municípios	10.625,34	10.625,34	
1721.52.0.1		Cota-Parte do IPI - Municípios - Principal	10.625,34	10.625,34	
	100	Recursos Ordinários	6.375,20	6.375,20	
	101	Rec. de Impostos e de Transf de Impostos Vinc. Educ. 25%	2.656,33	2.656,33	
	102	Rec. de Impostos e de Transf de Impostos Vinc. Saúde. 15%	1.593,81	1.593,81	
1721.53.0.0		Cota-Parte da Contribuição de Intervenção no Domínio Econômico	2.658,38	2.658,38	
1721.53.0.1		Cota-Parte da Contribuição de Intervenção no Domínio Econômico - Principal	2.658,38	2.658,38	
	116	Contribuição de Intervenção do Domínio Econômico (CIDE)	2.658,38	2.658,38	
1729.00.0.0		Outras Transferências dos Estados e Distrito Federal	8.884,80	8.884,80	
1729.51.0.0		Transferências de Estados destinadas à Assistência Social	8.884,80	8.884,80	
1729.51.0.1		Transferências de Estados destinadas à Assistência Social - Principal	8.884,80	8.884,80	
	156	Transf. Recursos do Fundo Estadual de Assistencial (FEAS)	8.884,80	8.884,80	
1750.00.0.0		Transferências de Outras Instituições Públicas	527.992,64	527.992,64	
1751.00.0.0		Transferências de Recursos do Fundo de Manutenção e Desenvolvimento da Educação Básica e de Valori	527.992,64	527.992,64	
1751.50.0.0		Transferências de Recursos do Fundo de Manutenção e Desenvolvimento da Educação Básica e de Valori	527.992,64	527.992,64	
1751.50.0.1		Transferências de Recursos do Fundo de Manutenção e Desenvolvimento da Educação Básica e de Valori	527.992,64	527.992,64	
	118	Transf. do FUNDEB Aplic. Rem. Prof. Ed. Básica - 70%	271.888,63	271.888,63	
	119	Transf. do FUNDEB Aplic. Outras Despesas Ed. Básica - 30%	256.104,01	256.104,01	
1900.00.0.0		Outras Receitas Correntes	411,50	411,50	
1920.00.0.0		Indenizações, Restituições e Ressarcimentos	411,50	411,50	
1921.00.0.0		Indenizações	368,50	368,50	
1921.01.0.0		Indenizações por Danos Causados ao Patrimônio Público	368,50	368,50	
1921.01.0.1		Indenizações por Danos Causados ao Patrimônio Público - Principal	368,50	368,50	
	170	Outros Recursos Não Vinculados	368,50	368,50	
1922.00.0.0		Restituições	43,00	43,00	
1922.99.0.0		Outras Restituições	43,00	43,00	
1922.99.0.1		Outras Restituições - Principal	43,00	43,00	
	170	Outros Recursos Não Vinculados	43,00	43,00	
2000.00.0.0		Receitas de Capital	42.035,00	42.035,00	
2400.00.0.0		Transferências de Capital	42.035,00	42.035,00	
2410.00.0.0		Transferências da União e de suas Entidades	42.035,00	42.035,00	
2414.00.0.0		Transferências de Convênios da União e de suas Entidades	42.035,00	42.035,00	
2414.99.0.0		Outras Transferências de Convênios da União e de Suas Entidades	42.035,00	42.035,00	
2414.99.0.1		Outras Transferências de Convênios da União e de Suas Entidades - Principal	42.035,00	42.035,00	
	124	Outras Transferencia de Convenios	42.035,00	42.035,00	
	142	Transferências de Convênios Vinculados à Assistência Social	0,00	0,00	
90.0000.00.0.0		Deduções da Receita	-413.092,07	-413.092,07	
95.0000.00.0.0		Fundeb	-413.092,07	-413.092,07	
95.1711.51.1.1		Cota-Parte do Fundo de Participação dos Municípios - Cota Mensal - Principal	-227.949,91	-227.949,91	
	101	Rec. de Impostos e de Transf de Impostos Vinc. Educ. 25%	-227.949,91	-227.949,91	

		<b>Prefeitura Municipal de Delfinópolis</b> <b>BALANCETE DA RECEITA ORÇAMENTÁRIA DO MÊS DE JANEIRO DE 2022 - ORGÃO: 02</b>		<b>PÁGINA: 5 de 5</b>	
Código	Fonte	Especificação	Receita Mês	Acumulado	
95.1711.52.0.1	101	Cota-Parte do Imposto Sobre a Propriedade Territorial Rural - Principal	-1.406,65	-1.406,65	
		Rec. de Impostos e de Transf de Impostos Vinc. Educ. 25%	-1.406,65	-1.406,65	
95.1721.50.0.1	101	Cota-Parte do ICMS - Principal	-167.689,95	-167.689,95	
		Rec. de Impostos e de Transf de Impostos Vinc. Educ. 25%	-167.689,95	-167.689,95	
95.1721.51.0.1	101	Cota-Parte do IPVA - Principal	-13.920,49	-13.920,49	
		Rec. de Impostos e de Transf de Impostos Vinc. Educ. 25%	-13.920,49	-13.920,49	
95.1721.52.0.1	101	Cota-Parte do IPI - Municípios - Principal	-2.125,07	-2.125,07	
		Rec. de Impostos e de Transf de Impostos Vinc. Educ. 25%	-2.125,07	-2.125,07	
Subtotal			3.599.176,01	3.599.176,01	
Total das Receitas Intraorçamentárias			0,00	0,00	
Totais			3.599.176,01	3.599.176,01	

BEATRIZ SERRAT ATAIDE DE FARIA  
 Contadora - CRC Nº 12369021

SUELY ALVES FERREIRA LEMOS  
 Prefeita